



Oordruppels

oorsmeer

LEES DEZE INFORMATIE ZORGVULDIG voor gebruik van A.Vogel Oordruppels oorsmeer. GOOI DEZE GEBRUIKSAANWIJZING NIET WEG, het bevat belangrijke informatie. Wanneer u vragen heeft over dit product, stel deze aan uw arts of neem contact op met de fabrikant.

Gebruiken bij

Overmatig oorsmeer, oorsmeerprop en oorhygiëne.

• Overmatig oorsmeer en oorsmeerprop

De oordruppels bevatten een natuurlijke olie die helpt ingedroogd oorsmeer zacht te maken, waardoor het makkelijker te verwijderen is. Het bevordert de natuurlijke afvoer van oorsmeer en overmatig oorsmeer wordt op die manier voorkomen. Bij regelmatig gebruik gaan de druppels het ontstaan van een oorsmeerprop, die een verstopt gevoel in het oor kan geven, tegen.

• Oorhygiëne

De druppels reinigen de gehoorgang en ondersteunen de hygiëne van het oor, bijvoorbeeld na het dragen van gehoorapparaten of oordopjes.

Natuurlijke oliën

A.Vogel Oordruppels oorsmeer bevat een combinatie van natuurlijke kokosolie en zonnebloemolie met goudsbloemextract.

Dosering en gebruik

Volwassenen: 1-2x per dag, 4-5 druppels per oor.

Kinderen vanaf 12 jaar: 1x per dag, 4-5 druppels per

oor. De druppels kunnen bij kinderen gebruikt worden als vooraf door een arts is vastgesteld dat de oorklachten niet een andere medische behandeling behoeven. De maximale gebruiksduur dient bij kinderen te worden bepaald door een arts.

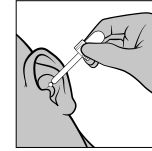
Indien nodig kunnen de oordruppels gerust langer worden gebruikt. Zonder onderbreking tot maximaal 30 dagen te gebruiken.

Dragers van gehoorapparaat: *Na het uitdoen van het gehoorapparaat, 4-5 keer in het oor druppelen. Gebruik van de oordruppels heeft geen nadelige invloed op het gehoorapparaat.*

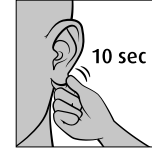
Dragers van oordopjes: *Na het verwijderen van de oordopjes, 4-5 keer in het oor druppelen.*

Gebruik van een koude druppel kan onprettig aanvoelen. Gebruik daarom de oordruppels op kamertemperatuur.

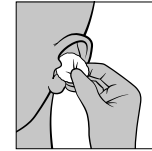
1. Houd het flesje rechtop en haal de druppelaar met pipet omhoog in het flesje. Strijk de glazen pipet langs de rand van het flesje, zodat er geen vloeistof wegvloeit.



2. Houd het hoofd opzij of ga op uw zij liggen met het oor naar boven en druppel de oplossing in het oor.



3. Masseer de onderkant van het oor (10 sec).



4. Houd na het toedienen van de druppels het hoofd nog 2 minuten opzij. Mocht er overtollige olie uit het oor wegvloeien, dep dan na met een watje.

5. Sluit de flacon na het toedienen.

Tijdens het toedienen dient contact van de pipet met het oor vermeden te worden. Mocht de pipet desondanks toch in contact zijn gekomen met het oor, reinig deze dan met warm water en laat de pipet aan de lucht op een schone doek drogen. Plaats daarna de pipet weer in de flacon en sluit de flacon.

Als u na gebruik van deze druppels gaat liggen, kan er overtollige olie uit het oor lopen. Uit voorzorg zou u een handdoek onder uw hoofd kunnen leggen om vlekken te voorkomen.



Voor een goede oorhygiëne dienen de oordruppels door één en dezelfde persoon gebruikt te worden.

Wat u moet weten voordat u dit middel gebruikt

De aangegeven dosering niet overschrijden.

Breng het eerste half uur na het gebruik van de druppels geen andere oorproducten aan in de gehoorgang.

De gehoorgang moet altijd droog zijn, voordat gehoorapparaten of oordopjes aangebracht worden.

Gebruik tijdens zwangerschap of borstvoeding

Dit middel kan, voor zover bekend, overeenkomstig de aangegeven dosering gebruikt worden.

Niet gebruiken bij

Overgevoeligheid voor een van de componenten of als u op dit moment last heeft van oorontsteking, oorpijn, trommelvliesperforatie of als u trommelvliesbuisjes draagt.

Verdraagbaarheid

In de aanbevolen hoeveelheden wordt het product in het algemeen goed verdragen.

Ingrediënten

Middellange triglycerides afkomstig van kokosnoot, Helianthus annuus (zonnebloemolie), Calendula officinalis (goudsbloem) extract.

Bewaren

Buiten het zicht en bereik van kinderen houden. Na opening is het product 6 maanden houdbaar. Niet gebruiken na de vervaldatum.

Verpakking

Het flesje bevat 20 ml olie.

A.Vogel Oordruppels oorsmeer is ook verkrijgbaar als spray.

Eveneens verkrijgbaar:

A.Vogel Oorspray jeuk bij jeuk in de gehoorgang (medisch hulpmiddel, lees voor gebruik de gebruiksaanwijzing).

Persoonlijk advies

Wilt u meer informatie of een persoonlijk advies? Kijk dan op www.avogel.nl of bel met de A.Vogel Gezondheidslijn 0900 - 246 46 46 of stuur een e-mail naar info@avogel.nl

Tips

- Peuter niet in uw oor met wattenstaafjes of andere smalle voorwerpen.
- Gebruik eventueel wattenstaafjes om de oorschelp en de gehooringang schoon te maken, maar duw deze nooit de gehooringang in.
- Maak alleen het buitenste deel van de gehooringang schoon met een velletje toiletpapier of een tissue.
- Haal alleen zichtbaar oorsmeer weg.
- Kauwbewegingen kunnen de oorsmeerafvoer ondersteunen.

Zorg voor het milieu

A.Vogel streeft erna het milieu zo min mogelijk te belasten. Daarom maken we zoveel mogelijk gebruik van milieuvriendelijk geproduceerde verpakkingsmaterialen. Deze materialen hebben bij verbranding geen schadelijke effecten op het milieu of zijn geschikt voor recycling.



A.Vogel Oordruppels oorsmeer is een medisch hulpmiddel.



Fabrikant/Distributeur:

A.Vogel B.V.

J.P. Broekhovenstraat 16
NL-8081 HC Elburg

De tekst op deze gebruiksaanwijzing werd voor het laatst gewijzigd in januari 2021.



A.Vogel